




## Halstørklæde

Prøv på skift at have et halstørklæde på. Snak om hvorfor man bruger et halstørklæde?



## Fryser

Hvordan ser man ud, når man fryser? Hvorfor fryser man?



## Citron

Tag en citron med og skræl den sammen med børnene. Hvordan smager den? Tal om saft, kerner, frugtkød, gul osv



## Taber

Tab noget på gulvet. Snak med børnene om de har prøvet at tabe noget? Måske har de tabt noget, der er gået i stykker?



## Passe på

Er der nogen, der har oplevet noget man skal passe godt på? Passe på hinanden mm




## Sover

Snak om at være træt og gabe og falde i søvn. Hvor sover du? Hvem sover du sammen med?



## Legekammerat

Har du en legekammerat? Snak om venner. Hvad laver legekammerater?



# Gode ord

**Titel:**

**Elmers farver**

**Forfatter:**

**David McKee**

**Illustrator:**

**David McKee**

## Samtale om illustrationer

Gennemse illustrationerne, lad børnene fortælle, hvad de ser på billederne. Der er meget at tale om ved hvert eneste opslag

1. Snak om farverne i bogen og hvilken farve børnene godt kan lide. Hvilke farver har børnene på tøjet?
2. Elmer spiser is. Snak om børnene har spist is?
3. Snak om vinter og sne. Er der nogen, der har prøvet at lave en snemand?

## Gode spørgsmål

1. Hvad har snemanden på?
2. Hvilke farver har Elmer?
3. Hvad bærer Elmer på snablen?
4. Find en fugl i bogen?
5. Hvilken farve er himlen?
6. Hvilken farve er græsset?
7. Hvilken farve har Elmers legekammerater?
8. Hvor er Elmer, da han spiser sodavandsis?

## Kreative aktiviteter inspireret af bogen

Prøv at balancere med en citron og en appelsin – på hånden, på armen, på hovedet osv.

Farv og mal med alle farver.


Syng "Se min kjole"

Leg med modellervoks i alle farver.

Lav store farvekort og læg dem forskellige steder i rummet. "Stå på en grøn".  
"Rør ved en rød"

Leg fangeleg.

## Ideer til sprogkuffert



Find konkrete materialer i vuggestuen/dagplejen, print bogfolderens materialer og saml det hele i en **"Elmers farver"-kuffert**, så det er let og sjovt at gå i gang med dialogisk læsning.

Måske finder I flere ideer undervejs, som I kan supplere kufferten med.

### Forslag til kufferten:

1. Konkrete materialer:
  - Små elefanter
  - Halstørklæde
  - Appelsin og citron
  - Små skibe, træer – evt lego-duplo figurer
  - Modellervoks i alle farver
  - Køb evt et Elmer-tøjdyr
2. Laminer bogfolder og billeder af de gode ord

## Sprog-guf

Brug de laminerede billeder som **"Guf-ord"** og hæng dem op på stuen, så I kommer omkring ordet mange gange i løbet af ugen.

**"Guf-ord"** understøtter et stort ordforråd med mange ordklasser – sammensatte ord, navneord, udsagnsord, biord, stedord osv.

Følg også børnenes interesse og spor, når I læser bogen og laminer eventuelt ekstra **"Guf-ord"**, som I har været optaget af.

**Billederne er fra Pixabay**




Pixabay

# Halstørklæde



Pixabay

# Fryser



Pixabay

# Citron



Pixabay

# Taber



Pixabay

# Passe på





Pixabay

# Sover



Pixabay

# Legekammerat